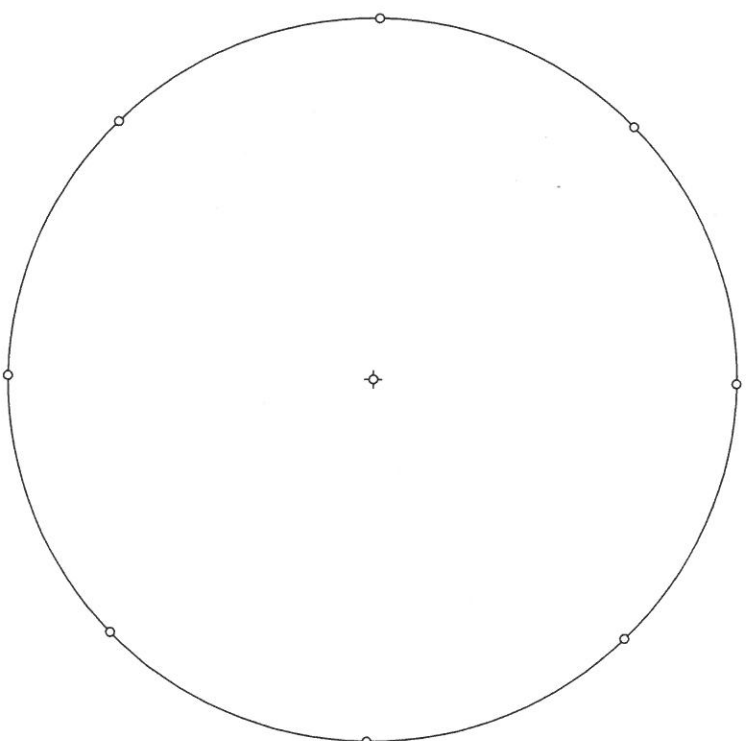
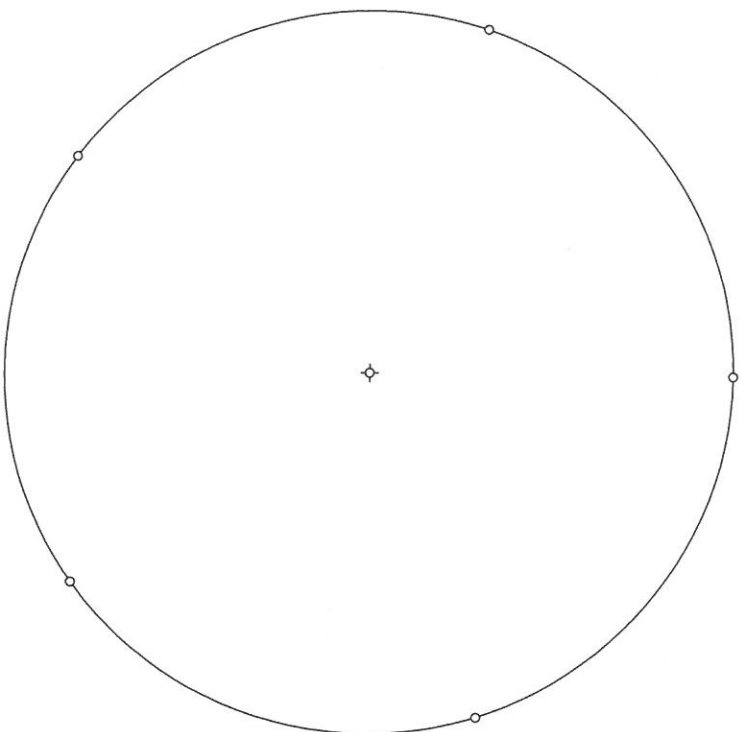
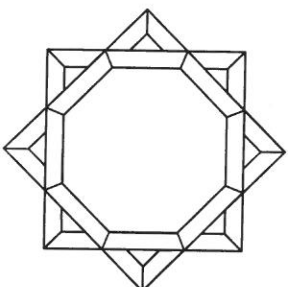

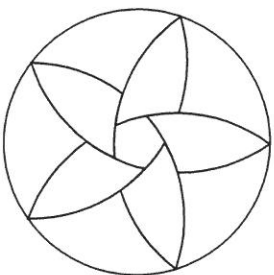
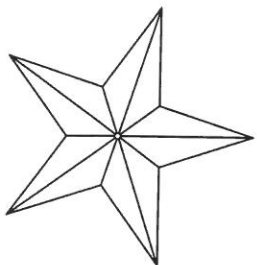




## Polígonos estrellados

Realiza alguno de los diseños propuestos u otro que te inventes basándote en los polígonos estrellados de 5 y 8 puntas. Colorea tu diseño.  
*MATERIAL: Regla, compás y rotuladores o lápices de colores.*




## Tema 1: Módulos Redes modulares 2 Círculos




Diseña cuatro módulos diferentes utilizando las redes circulares de arriba.

Escoge el que más te guste, completa el recuadro grande de la derecha dibujando los círculos con el compás y repite el módulo elegido hasta cubrir todo el cuadrado. Puedes usar el tipo de ritmo modular que quieras.

**Materiales:** Lápiz, rotuladores / lápices de colores, regla y compás.




Tema 3: Elementos del Lenguaje Visual El punto




Colorea el dibujo utilizando la técnica puntillista-

**Materiales:** Rotuladores de colores.



Sombrea el dibujo utilizando tramas lineales.


**Materiales:** Boli negro o rotulador negro de punta muy fina.



### Tema 3: Elementos del Lenguaje Visual El plano

Colorea utilizando el mayor número de colores posible, los diferentes planos que forman la composición.

**Materiales:** Rotuladores y lápices de colores.



Tema 4: Texturas **Texturas pictóricas I**

Pega en cada recuadro un recorte (tamaño 8 x 12 cm.) de la textura indicada.

**Materiales:** Témpera o tinta china.

(Madera)

(Piedra)

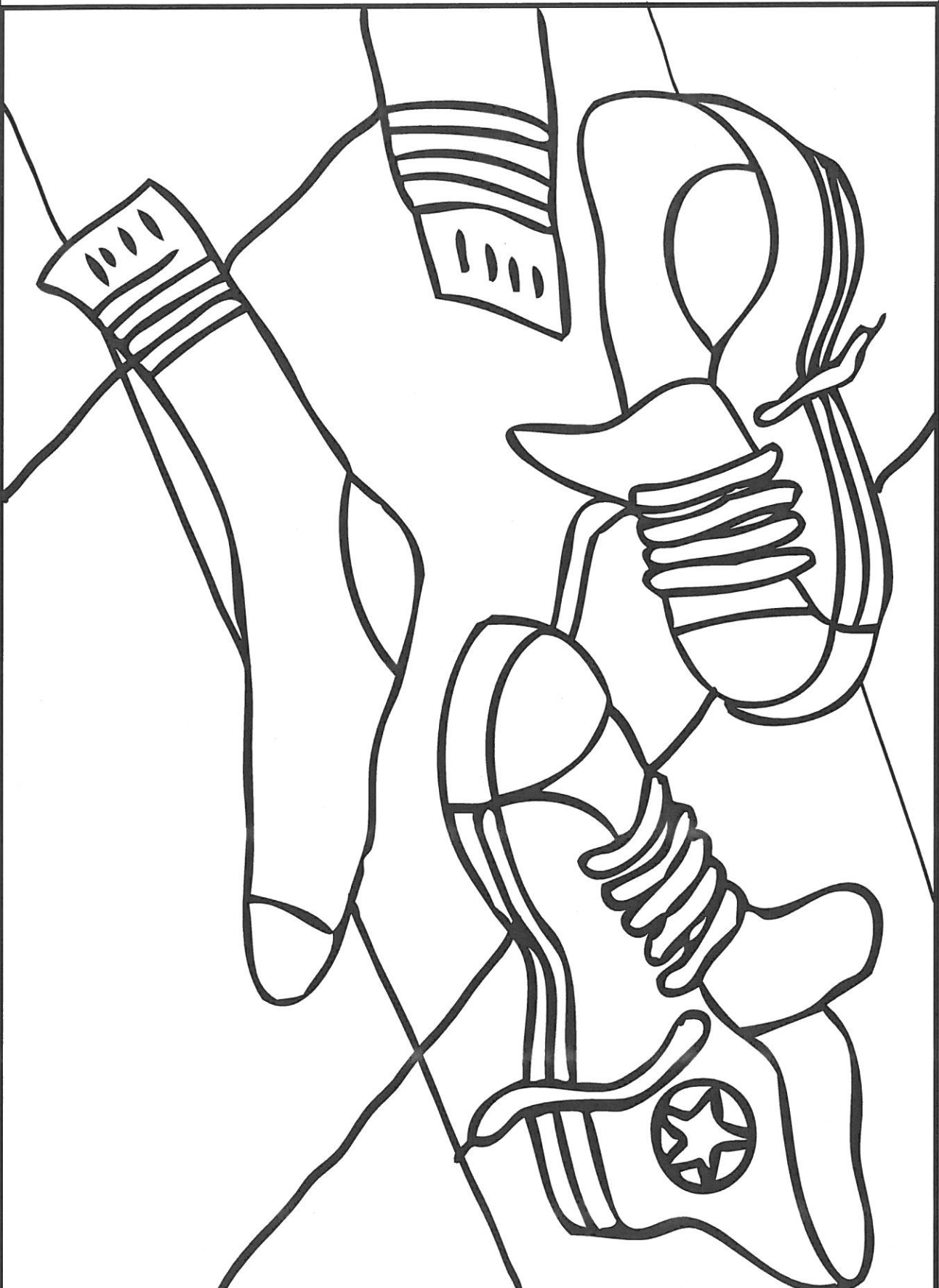
(Césped)

(Piel de animal)

## El Collage

Colorea todas las superficies del dibujo utilizando papeles de colores recortados.

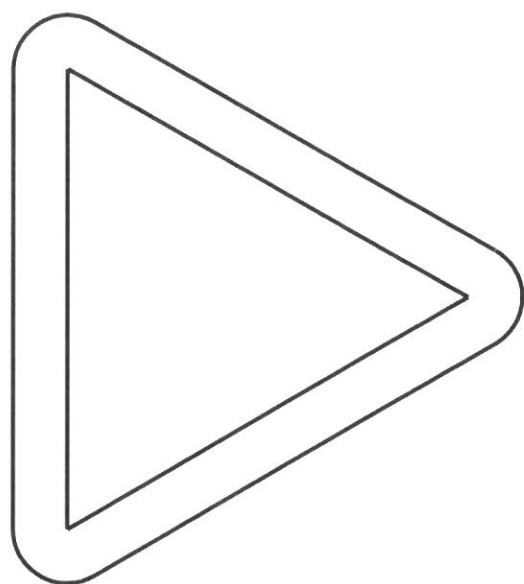
**MATERIAL:**  
Papel charol, cartulinas de colores o recortes de revistas, tijeras y pegamento.






Tema 2: El Lenguaje Visual **Diseño de pictogramas**


Dibuja tres pictogramas que tengan el significado propuesto. Dibuja luego otros tres libres.  
**Materiales:** Lápiz, regla, compás y rotuladores de colores.





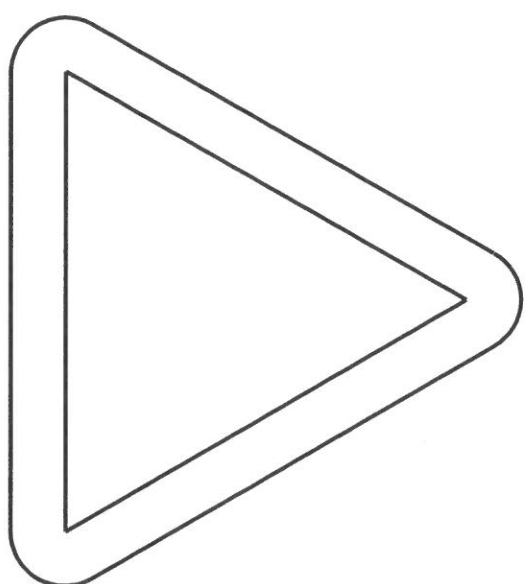
Perro peligroso



Prohibido pelearse



Clase de Plástica



\_\_\_\_\_

\_\_\_\_\_

\_\_\_\_\_

Tema 2: El Lenguaje Visual **Diseño de logotipos**

Diseña un logotipo de la amrca propuesta. Inventate dos productos más y diseña sus logotipos.

**Materiales:** Lápiz, regla, compás y rotuladores de colores.

<p><b>Marca:</b> Frutisol</p> <p><b>Producto:</b> Bebida refrescante de frutas.</p> <p><b>Propiedades:</b> A base de zumo 100% natural, no lleva conservantes, se presenta en 6 sabores distintos.</p> <p><b>Público objetivo:</b> Chicos jóvenes preocupados por una alimentación sana.</p>		