

DPT.FR- IES "Vía verde"  
Prof.: Melania M.C.

# UD10: MES VACANCES!



# INDEX

Bonjour mes élèves de FLE!

En esta UD nº10: Mes vacances!, ¿qué vamos a estudiar?



0. Compréhension orale: C'est les vacances!

1. Le lexique - Les vacances : la plage, l'île, prendre des photos..

2. Le lexique - Les moyens de transport: la bicyclette, le bateau, le métro...

3. Les prépositions EN/À + les moyens de transport: en avion, en voiture, à vélo...

4. Le lexique: Les pays et les nationalités: L'Espagne/Espagnol(e), La France/Français(e)

5. Les prépositions + noms des pays : J'habite en Italie, Je visite les États-Unis..

6. Le futur: Je partirai en vacances, Tu iras à la plage...

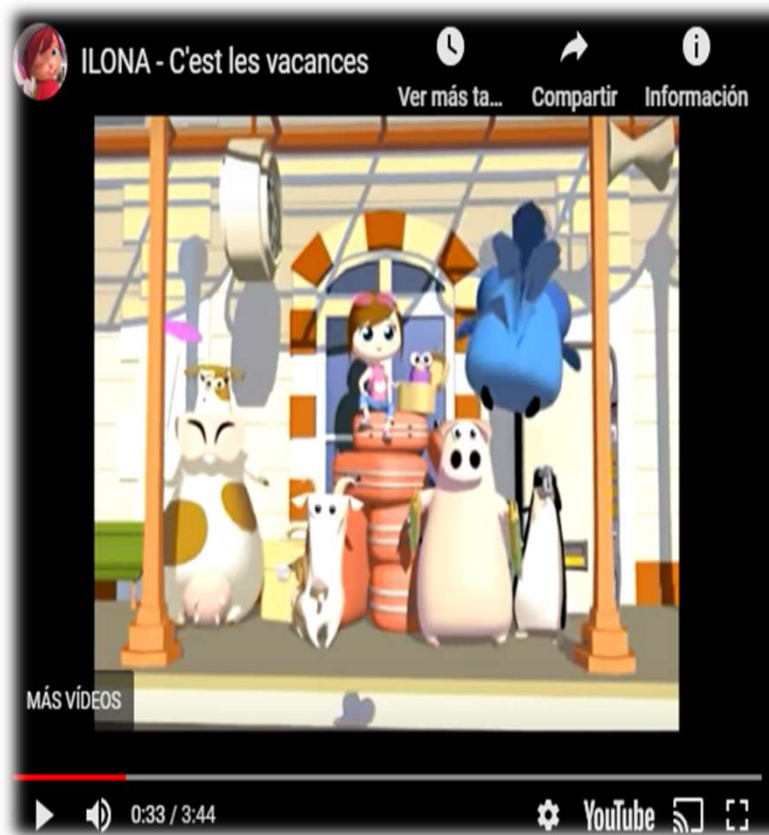
7. Présenter et décrire mes vacances: à la campagne, chez moi, à la mer, à l'étranger, à la montagne!

## 0. CO: REGARDE, ÉCOUTE ET RÉPONDS AUX QUESTIONS:

[https://www.flevideo.com/fle\\_video\\_quiz\\_low\\_intermediate.php?id=4202](https://www.flevideo.com/fle_video_quiz_low_intermediate.php?id=4202)

<https://enseigner.tv5monde.com/fiches-pedagogiques-fle/voyages-816>

Ils ont entre 11 et 14 ans, ils se retrouvent chaque matin au collège à Clermont-Ferrand. Aujourd'hui, ils parlent de leurs projets pour les vacances. Découvrir la géographie et parler de ses voyages.



- On mange:
- ☐ des glaces
  - ☐ du fromage
  - ☐ des crêpes
- On se promène:
- ☐ à vélo
  - ☐ à pied
  - ☐ à moto
- L'après-midi ....
- ☐ on dort
  - ☐ on se promène
  - ☐ on se fait des
- Le soir...
- ☐ on sort, on pa
  - ☐ on sort, on vo
  - ☐ on chante, on
- Comment sont les
- +70 -21 +1 -1



### Ressources pédagogiques

A1.1

Adolescents : 12-15 ans

TOUT TÉLÉCHARGER (ZIP, 12 MO)

Conditions d'utilisation

A1.1 GRAND DÉBUTANT

# 1. Le lexique - Les vacances (I):


► Copia las siguientes palabras FR/ESP en tu cuaderno :



la clé de la chambre



les coquillages



l'orage



les palmes



le maillot de bain



les chaises longues  
et le parasol



la chaleur



le sac de couchage



la croisière



le coucher de soleil



les chambres d'hôtes



les tongs



la tente



prendre des photos



l'île



l'étranger



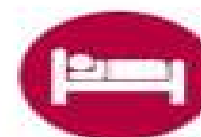
la plongée



le coup de soleil



le drap de plage



l'hébergement



la bouée  
de sauvetage




prendre un bain  
de soleil



la randonnée



les renseignements



la location  
de voiture



# 1. Le lexique - Les vacances (II):

- Copia las siguientes palabras y expresiones FR/ESP en tu cuaderno:

## LES VACANCES

**Les destinations (f)**

- passer les vacances à la mer / au bord de la mer (dans une ville ou station (f) balnéaire), à la montagne, à la campagne, à l'étranger (=dans un autre pays); •partir seul/-e, en famille, avec des amis, en voyage (m) organisé (par une agence de voyages)

**les transports (m)**

partir en voiture, en camping-car (m), en train, en bus ou en car, en bateau (m), en avion

**l'hébergement**

prendre une chambre d'hôtel; dormir dans une auberge de jeunesse; passer la nuit (=dormir) chez l'habitant (dans une chambre d'hôte); faire du camping (m); louer une maison = prendre une location (pour une semaine, un mois); passer une semaine dans un club / un village de vacances

**LES ACTIVITÉS**

•faire un stage (=apprendre quelque chose) de musique, de théâtre, de cuisine, d'artisanat (m) (=des activités manuelles et souvent traditionnelles)



## LES ACTIVITÉS

•faire du sport: jouer au tennis, faire de la voile, des randonnées à pied ou à vélo...

•faire du tourisme: découvrir une région, visiter une ville, un village, un château

•les enfants peuvent partir en colonie (f) / camp (m) de vacances (en groups, avec des moniteurs / monitrices qui s'occupent d'eux)





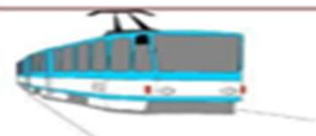



















•se reposer: se détendre, faire la grasse matinee (=dormir tard le matin), faire la sieste (=dormir l'après-midi), lire, peindre, dessiner, aller à la pêche (=attraper des poissons, des coquillages), aller à la plage, se baigner (=nager), prendre des bains (m) de soleil, se promener, sortir le soir dans des restaurants, des cafés, des discothèques (f), danser

•les gens qui n'aiment pas partir seuls en vacances préfèrent les voyages organisés; ils peuvent faire un circuit pour découvrir une région ou un pays étranger, ou bien ils peuvent aller se reposer dans un club / village de vacances où tout est préparé pour eux; on y propose des activités sportives ou de détente. Ils peuvent aussi faire une croisière (=un voyage en bateau)



## 2. Le lexique - Les moyens de transport (I):

- Copia las siguientes palabras FR/ESP en tu cuaderno:

			
LA VOITURE	LE VÉLO/ LA BICYCLETTE	LE TRAIN	LE VOILIER
			
LE TRAM	LE CAR	LA MONTGOLFIÈRE	LA MOTO
			
LE BUS	L'AUTOCARAVANNE LE MOTORHOME	LE BATEAU	LE MÉTRO
			
L'AVION	LE SOUS MARIN	LA CARROSSE	LE CAMION
			
L'AMBULANCE	LE TAXI	L'HELICOPTÈRE	LE SCOOTER
			
LE VOYAGEUR	LA FUSÉE	LE FOURGON	LE CANOE



### 3. Les prépositions EN/À + Les moyens de transport (I):

► Copia en tu cuaderno:



## 4. Le lexique - Les pays et les nationalités (I):

► Copia las siguientes palabras FR/ESP en tu cuaderno:





## 5. Les prépositions + Noms des pays (I) :

Regarde et écoute la vidéo (2-3 fois) / Ve y escucha el vídeo (2-3 veces) :

[https://www.youtube.com/watch?v=Unod4hZ3u\\_s](https://www.youtube.com/watch?v=Unod4hZ3u_s)



## 5. Les prépositions + Noms des pays (II) :

- Copia el siguiente esquema en tu cuaderno:

Je suis **à** Madrid, **en** Espagne. Vous êtes **à** Tokyo, **au** Japon.

### LES VILLES, LES PAYS, LES CONTINENTS

- Les villes n'ont en général **pas d'article** :

*Paris*  
*Vienne*  
*Tokyo*

Mais : *Le Havre, Le Caire, La Haye...*

- Les pays et les continents ont en général **un article** :

*la France*  
*le Japon*  
*les États-Unis*  
*l'Afrique*

Mais : *Chypre, Haïti, Israël, Cuba...*

- En général, les pays qui se terminent par « -e » sont **féminins** :

*la Suisse*  
*la Russie*  
*la Hollande*

*le Japon*  
*le Canada*  
*le Brésil*

Mais : *le Mexique*  
*le Cambodge*  
*le Mozambique*

- « **À** », « **EN** », « **AU(X)** » indiquent la ville, le pays, le continent où on **est**/où on **va**.

- « **à** » + ville

ou pays sans article :

*Je suis à Paris.*  
*Lisbonne.*  
*Madrid.*

*Je vais à Cuba.*  
*à Hawaï.*

- « **en** » + pays féminin  
ou continent :

*Je suis en France.*  
*Italie.*  
*Russie.*

*Je vais en Europe.*  
*Afrique.*

- « **au** » + pays masculin,  
« **aux** » + pays pluriel :

*Je suis au Brésil.*  
*Canada.*  
*Japon.*

*Je vais aux États-Unis.*  
*Pays-Bas.*

Mais : *en Israël.*

- On utilise « **en** » devant un pays singulier qui commence par une **voyelle** :

*à Iran* → *en Iran*

*à Angola* → *en Angola*

- Villes avec article : *Je vais à La Havane et au Caire.*

## 5. Les prépositions + Noms des pays (III):

- Copia el siguiente esquema en tu cuaderno:

### LES PRÉPOSITIONS + noms de PAYS et VILLES

#### PAYS FÉMININS

La France  
L'Espagne  
L'Italie  
L'Angleterre  
La Turquie

EN

J'habite **en** France  
J'habite **en** Espagne  
J'habite **en** Italie  
J'habite **en** Angleterre  
J'habite **en** Turquie

#### PAYS MASCULINS QUI COMMENCENT PAR VOYELLE

L'Iran  
L'Irak  
L'Israël

EN

J'habite **en** Iran  
J'habite **en** Irak  
J'habite **en** Israël

#### PAYS MASCULINS

Le Portugal  
Le Brésil  
Le Pérou  
Le Venezuela

AU

J'habite **au** Portugal  
J'habite **au** Brésil  
J'habite **au** Pérou  
J'habite **au** Venezuela

#### PAYS PLURIELS

Les Etats-Unis  
Les Philippines

AUX

J'habite **aux** États-Unis  
J'habite **aux** Philippines



Avec les villes et villages on utilise  
toujours la préposition **À**.

Paris  
New York  
Londres

À

J'habite **à** Paris  
J'habite **à** New York  
J'habite **à** Londres



## 5. Les prépositions + Noms des pays (IV) :

- Copia y completa en tu cuaderno:

Complétez les phrases avec les prépositions qui conviennent:

1. Je vais en Espagne.
2. Vous allez au Brésil.
3. Nous allons aux Maldives.
4. Elle va en Finlande.
5. Nous allons au Canada.
6. Ils vont en Suède.
7. Tu vas en Allemagne.
8. Je vais en Suisse.
9. Vous allez au Portugal.
10. Ils vont en France.
11. Il va en Afrique du Sud.
12. Nous allons au Japon.
13. Vous allez en Ukraine.
14. Tu vas en Chine.
15. Je vais au Danemark.
16. Ils vont aux Seychelles.
17. Vous allez en Iran.
18. Elle va en Irlande.
19. Il va aux Emirats arabes unis.
20. Tu vas au Royaume-Uni.
21. Je vais en Pologne.
22. Nous allons au Mexique.



### Pratique: Prépositions et noms de villes et pays

1. Je vais à Lisbonne, au Portugal
2. Il habite en France, à Dijon
3. Ils vont à Dakar, au Sénégal
4. Elle travaille en Irlande, à Dublin
5. On vient des États-Unis, de Chicago.
6. Ils arrivent aux Pays-Bas, à Rotterdam
7. Ils vont à Caracas, au Vénézuéla
8. Vous êtes à Santiago? Au Chili ou en Espagne?
9. Demain il va en Grèce. à Athènes
10. Il arrive à Lille. En France.
11. Tu vas en Allemagne, à Berlin?
12. Elle est au Maroc, à Casablanca.

## 6. Le futur (I):

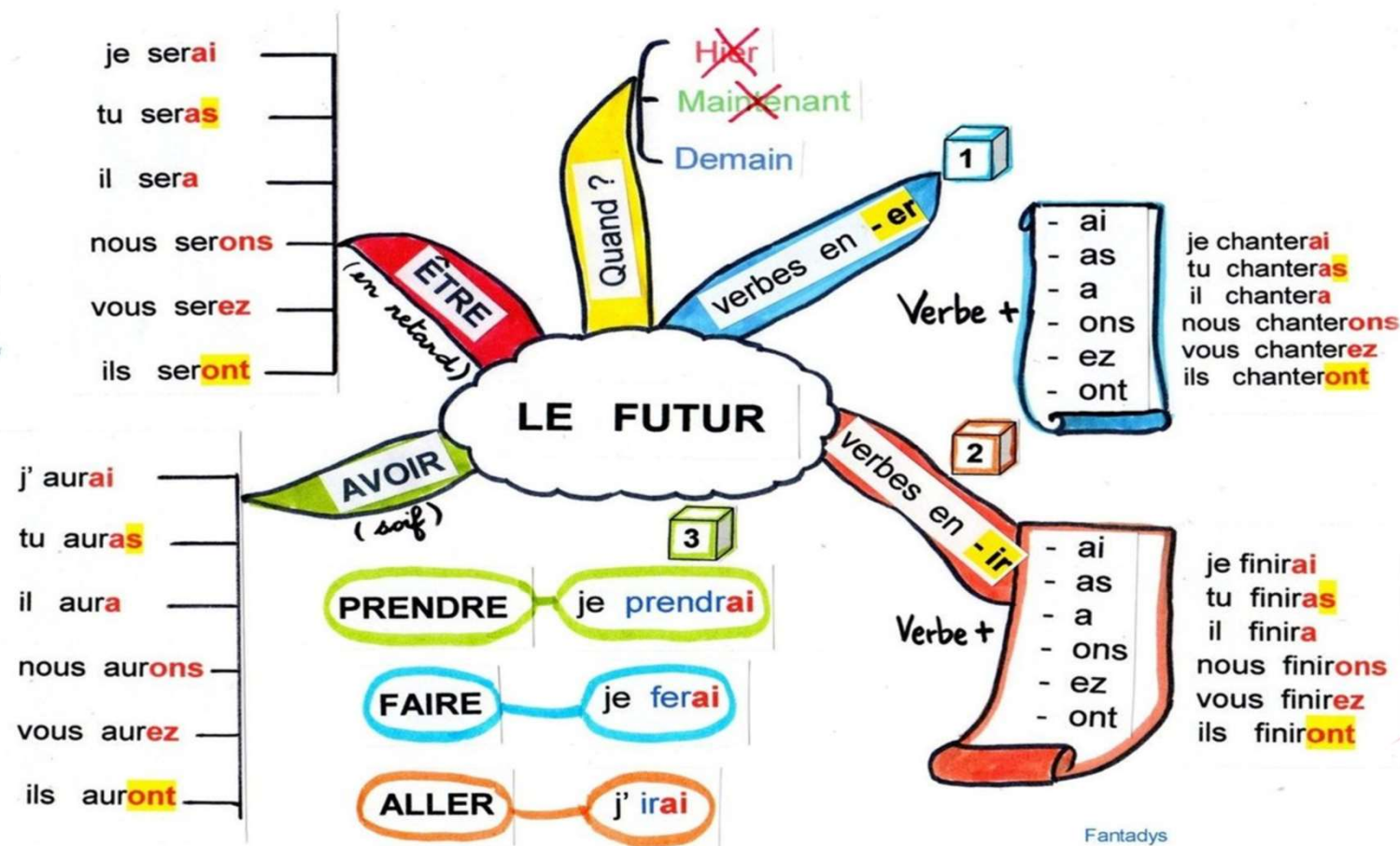
- Regarde et écoute la vidéo (2-3 fois) / Ve y escucha el vídeo (2-3 veces) :

<https://www.youtube.com/watch?v=GfsrhmMdA5w>



## 6. Le futur (II):

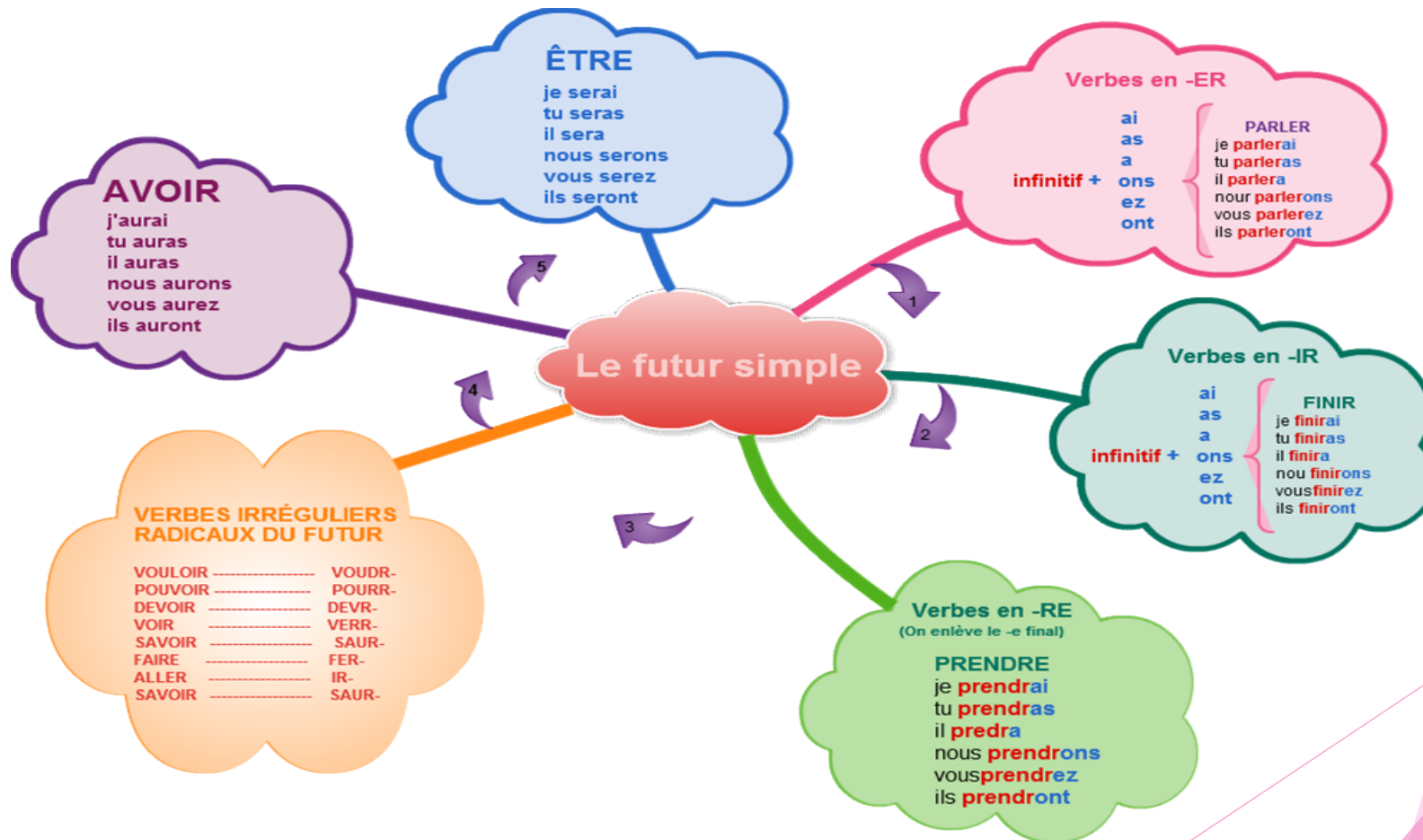
► Copia el siguiente esquema en tu cuaderno:





## 6. Le futur (III):

► Copia el siguiente esquema en tu cuaderno:



## 6. Le futur (IV):

- Copia en tu cuaderno y conjuga los verbos entre paréntesis en futuro simple:

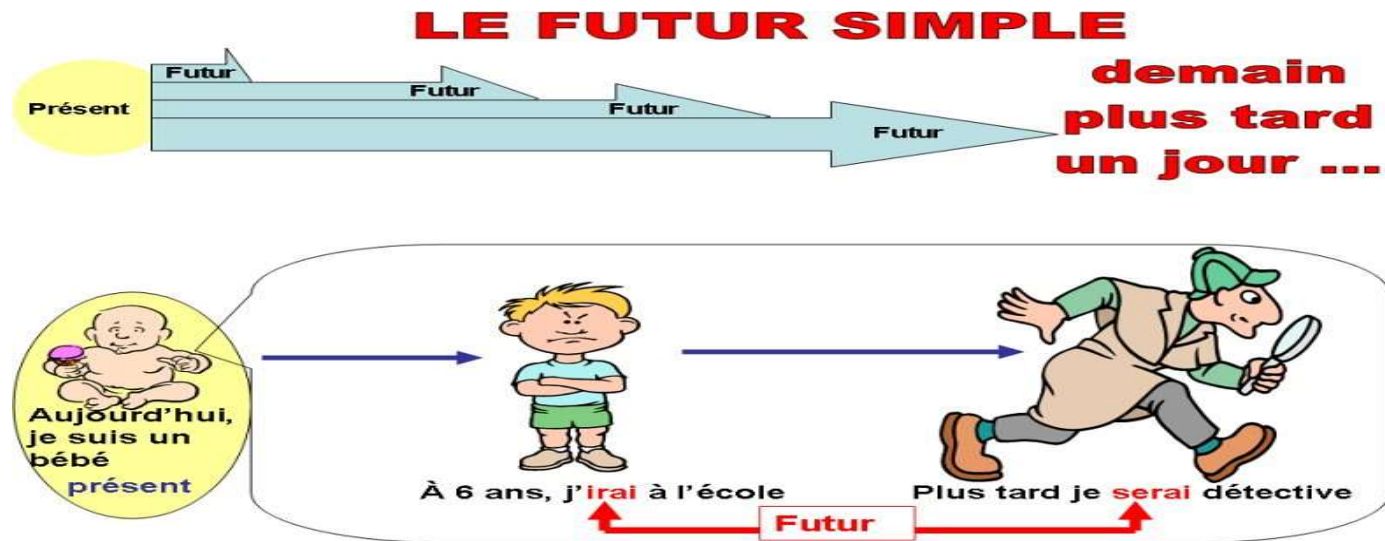
**Conjugaison – L'indicatif futur simple des verbes du 1er groupe.**

Ecris les verbes entre parenthèses à l'indicatif futur simple.

Demain, nous (téléphoner) .....	téléphonerons	à notre grand-mère pour sa fête.
Mes voisins (déménager) .....	déménageront	la semaine prochaine.
Vous (corriger) .....	corrigerez	votre cahier tous les vendredis.
Jeudi, on (organiser) .....	organisera	un match de volley.
Tu (chercher) .....	chercheras	dans le grenier pour retrouver ta vieille poupée.
Mon père (réparer) .....	réparera	mon vélo ce soir.
Nous (imaginer) .....	imaginerons	la fin de cette histoire.
Je (manger) .....	mangerai	des céréales chaque matin à l'avenir.
Papa (signer) .....	signera	mes évaluations ce soir.
Crois-tu que notre train (arriver) .....	arrivera	à l'heure ?
.....	.....	quelques jours.
.....	.....	aux ordres de la directrice.
.....	.....	de préparer ma surprise.

## 6. Le futur (V):

- Puedes continuar practicando el uso del futuro si accedes a los siguientes links:



- ❖ [https://drive.google.com/file/d/1l1apD990YcODZc4\\_7KjncCtreN33lQ4Z/view](https://drive.google.com/file/d/1l1apD990YcODZc4_7KjncCtreN33lQ4Z/view)
- ❖ <https://drive.google.com/file/d/1jZEEsznrZRFrF37iD3TNFrMS89t1woQO/view>
- ❖ <https://drive.google.com/file/d/1MUBE-Ea-qQUIHLJMWX5p9DXYcnTgXcUG/view>
- ❖ <https://drive.google.com/file/d/1-Jh9Sq0bvhR6ggT3Bzn41iS0QpEFvJJj/view>





## 7. Présenter et décrire: Mes vacances! (I):

- Lis le texte et réponds aux questions:


# Ces vacances ...

## ... on va à la campagne



... pour:

- participer à la traite des vaches
- aller à la pêche
- se reposer
- nourrir les volailles
- pique-niquer
- faire du vélo
- monter à cheval
- faire des balades



Je m'appelle Nicolas et j'ai 13 ans.  
Ma famille et moi, nous aimons passer les vacances à la campagne. Mes grands-parents vivent dans un petit village situé au cœur d'une splendide et vaste forêt. Pour nous, ce village représente l'endroit idéal pour profiter du bon air, de la beauté du paysage, de la tranquillité.

J'adore les balades à dos d'ânes, les baignades dans la rivière, aller tôt le matin à la pêche avec mon grand-père.

Ma petite sœur aime aider ma grand-mère à nourrir les lapins, ramasser les œufs au poulailler, cueillir les légumes au potager.

Les vacances d'été sont vraiment géniales car tous les jours il y a quelque chose de nouveau à faire !

Collective.com

Répondez aux questions :









1. Quels sont les membres de la famille de Nicolas ?
2. Où passent-ils leurs vacances d'été ?
3. Où est-il situé le village de ses grands-parents ?
4. Qu'est-ce que Nicolas aime le plus à la campagne ?
5. Qu'est-ce que sa petite sœur aime faire ?
6. Pourquoi les vacances d'été sont géniales ?

## 7. Présenter et décrire: Mes vacances (II):

- Lis le texte et réponds aux questions:

### Ces vacances ...

... on reste chez moi



Mon nom est Daniel et j'ai 13 ans. Bon... l'école est finie et les grandes vacances promettent d'être longues ! Economiser, échapper au stress des embouteillages, des aéroports ou des valises, profiter de son temps, ce sont les raisons de mes parents pour choisir de rester à la maison. Pour moi, ça signifie faire du vélo et explorer les environs de mon propre quartier, rencontrer mes amis, jouer sur l'ordinateur.


Ma sœur, Pauline, préfère le jardinage. Elle aime planter des fleurs, les soigner, parler avec elles.

L'autre sœur, Valérie, adore faire des courses. « Il est temps de renouveler la garde robe » dit-elle toujours. Et quand elle n'a pas un seul sous en poche, elle n'a qu'à faire du lèche-vitrine.

Il faut savoir comment occuper notre temps libre !

... on peut :

- faire les tâches ménagères
- jouer sur l'ordinateur
- se promener
- parler au téléphone
- faire des courses
- aller au cinéma
- se reposer
- lire



Répondez aux questions :









1. Comment s'appelle le garçon qui raconte ses vacances ?
2. Où passe la famille de Juliette les vacances d'été ?
3. Qu'est-ce que Daniel adore faire ?
4. Qu'est-ce que Pauline préfère faire ?
5. Qu'est-ce que Valérie adore ?
6. Qu'est-ce que Valérie doit faire quand elle n'a pas d'argent ?

## 7. Présenter et décrire: Mes vacances (III):

- Lis le texte et réponds aux questions:


# Ces vacances ...

## ... on va à la mer



... pour:

- prendre un bain de soleil
- faire du toboggan aquatique
- faire du surf
- nager avec un masque et un tuba
- faire un château de sable
- jouer au volley
- faire de la voile
- faire du jet ski



Je m'appelle Mireille et j'ai 14 ans.  
Pour moi, les vacances d'été signifient toujours la mer. Chaque juillet, nous partons au bord de la mer : moi, ma mère, mon père, ma sœur, Anielle, mon cousin, Julien, et ma cousine, Aurélie.  
J'adore le soleil brulant, le ciel bleu clair, le bruit des vagues, le sable.  
Julien préfère aller à un parc d'attractions faire du toboggan aquatique.  
Anielle et Aurélie adorent faire des châteaux de sable.  
Mes parents sont fans des sports nautiques : le surf, la planche à voile, le ski nautique, la plongée sous-marine.  
La mer, certainement, c'est un lieu de rêve !

Répondez aux questions :

- 1 Quels sont les membres de la famille de Mireille ?
- 2 Où passent-ils leurs vacances d'été ?
- 3 Qu'est-ce que Mireille adore le plus ?
- 4 Qu'est-ce que Julien aime faire à la mer ?
- 5 Qu'est-ce que Anielle et Aurélie adorent faire ?
- 6 Qu'est-ce que les parents de Mireille adorent faire ?

ISLCollective.com











## 7. Présenter et décrire: Mes vacances (IV):


- Lis le texte et réponds aux questions:

# Ces vacances ...

## ... on va à l'étranger



- visiter les musées
- voyager en avion
- partir en vacances sur l'autoroute
- réserver une chambre d'hôtel
- faire une croisière
- faire les bagages
- se renseigner auprès d'une agence de voyage
- prendre des photos



Moi c'est Juliette et j'ai 13 ans.  
Pour ces vacances, ma famille et moi, nous faisons des projets, dès la fin des vacances passées. Donc, nous préparons nos valises pour partir deux semaines à l'étranger. Qu'importe la destination...

J'adore les parcs zoologiques, les aquariums, ou encore les parcs thématiques et d'attractions qui constituent une source inépuisable de lumières, de réjouissances et de couleurs, pour passer des journées inoubliables.

Ma mère préfère les musées, les châteaux et les monuments : le tourisme culturel c'est sa grande passion.

Mon père aime le tourisme écologique par nature, la randonnée à vélo. Il veut découvrir les plus belles régions des pays... à vélo ! Il élabore des circuits attractifs « clé en main » pour des vacances en toute liberté.

Répondez aux questions :

1. Comment s'appelle la fille qui raconte ses vacances ?
2. Où passe la famille de Juliette les vacances d'été ?
3. Qu'est-ce que Juliette adore le plus ?
4. Qu'est-ce que sa mère préfère visiter ?
5. Qu'est-ce que son père adore ?
6. Qu'est-ce que son père élabore ?

## 7. Présenter et décrire: Mes vacances (V):

► Lis le texte et réponds aux questions:

### Ces vacances ... ... on va à la montagne



... pour faire:  
du camping  
de la pêche  
des randonnées  
de l'escalade  
du parapente  
de la tyrolienne  
des visites aux  
grottes  
du vélo de montagne



Je m'appelle Marc et j'ai 13 ans.  
Pour moi, la montagne, ce sont les vacances d'été en famille: moi, mes parents, mon frère aîné, Nicolas, ma petite sœur, Diane, et, bien sûr, Frodo, notre chien.

Ce que j'aime à la montagne c'est la beauté des paysages, le silence des sommets, les randonnées.

Mon père préfère les sports extrêmes: les escalades, le parapente, le rafting sont parmi les plus difficiles.

Ma mère adore le camping et les promenades à travers les sentiers vallonnés.

Nicolas est passionné des grottes et de la spéléologie.

Pendant les vacances nous prenons le temps de nous reposer et d'apprécier ce fameux air pur de la montagne.



Répondez aux questions :

1. Quels sont les membres de la famille de Marc ?
2. Où passent-ils leurs vacances d'été ?
3. Qu'est-ce que Marc aime le plus à la montagne ?
4. Quels sont les sports préférés de son père ?
5. Qu'est-ce que sa mère adore ?
6. De quoi est-ce que Nicolas est passionné ?

# TÂCHE FINALE: MES VACANCES!

Chèr(e) élève: C'est fini! ¡Llegaste al final de la UD!

Ya eres capaz de...PRÉSENTER ET DÉCRIRE...TES VACANCES!

Así que ahora debes...:

1. Hacer una breve redacción en la que presentes y describas TUS VACACIONES

Attention! Debes elegir el tipo de vacaciones que quieres describir y según el modelo guiarte por las diapositivas: 14, 15, 16, 17 o 18 / ¡Utiliza el futuro!

2. Añadir (sólo si puedes) alguna foto o dibujo relacionado con TUS VACACIONES

[...]

Una vez que tengas la tarea final terminada en un documento Word, folio o cuaderno puedes:

1. Enviarme la tarea a mi email: [mariamelania.moralescalcano@iesviaverde.es](mailto:mariamelania.moralescalcano@iesviaverde.es)
2. Subirla a tu aula de Google Classroom.

DATE LIMITE: VENDREDI 24 AVRIL - BONNE CHANCE!