

DPT.FR- IES "VÍA VERDE"  
PROF.: MELANIA M.C.

# UD9: MA VILLE!



# INDEX

BONJOUR MES ÉLÈVES DE FLE!

EN ESTA UD Nº9: MA VILLE!, ¿QUÉ VAMOS A ESTUDIAR?



0. LE LEXIQUE DE LA VILLE: L'HÔTEL, L'ÉCOLE, LE CINÉMA...

1. LES PRÉPOSITIONS DE LIEU: À DROITE DE, À CÔTÉ DE, SUR...

2. L'IMPÉRATIF: REGARDE, ÉCOUTEZ, ALLONS...

3. DEMANDER ET INDIQUER LE CHEMIN: CONTINUEZ TOUT DROIT...

4. PRÉSENTER ET DÉCRIRE TA VILLE!



# ÉCOUTÉ : QUAND JE VAIS À L'ÉCOLE! ET DANS MA CHAMBRE!

[HTTPS://WWW.YOUTUBE.COM/WATCH?V=3ZRAJXA8UJG](https://www.youtube.com/watch?v=3ZRAJXA8UJG)



[HTTPS://WWW.YOUTUBE.COM/WATCH?V=CUAST\\_MI5TY](https://www.youtube.com/watch?v=CUAST_MI5TY)



# 0. LE LEXIQUE DE LA VILLE (I):


- COPIA LAS SIGUIENTES PALABRAS DE VOCABULARIO EN TU CUADERNO:





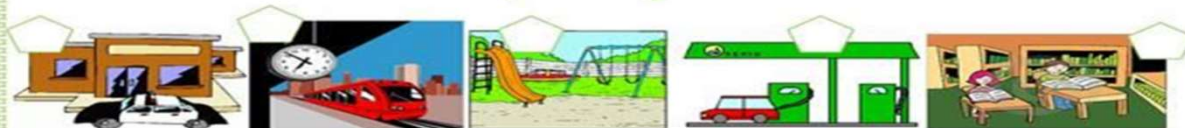
# 0. LE LEXIQUE DE LA VILLE (II):

- COPIA LAS SIGUIENTES PALABRAS DE VOCABULARIO EN TU CUADERNO:





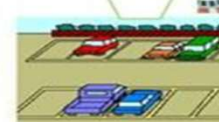
## Où vas-tu pour faire ces choses?



Lie les deux colonnes mettant le numéro de la première colonne à la phrase correspondante de la seconde colonne. Numérote les images.


- |  |                                     |
|--|-------------------------------------|
| 1. Papa doit mettre de l'essence.                      | Je reste à l'hôtel.                 |
| 2. Je suis malade.                                     | Je vais voir le match au stade.     |
| 3. Je veux passer quelques jours dans une autre ville. | ...manger au restaurant.            |
| 4. Je dois prendre un bus.                             | Je vais à l'aéroport.               |
| 5. Un voleur a volé ma voiture.                        | Je vais à la gare.                  |
| 6. Il y a du feu chez les voisins.                     | Nous allons à l'église.             |
| 7. Je veux lire un bon livre.                          | Il va au poste d'essence.           |
| 8. Je vais voyager en avion.                           | Papa va au parking.                 |
| 9. Ma famille aime prier le dimanche.                  | Elle va à la banque.                |
| 10. Ma soeur aime jouer.                               | J'attends à l'arrêt du bus.         |
| 11. J'adore le foot.                                   | Le camion va à l'usine.             |
| 12. Je veux apprendre beaucoup de choses.              | Elle va au cinéma.                  |
| 13. Quand maman ne veut pas cuisiner,                  | J'appelle les pompiers.             |
| ...  |                                     |
| 14. J'adore voir des tableaux.                         | Je vais à la bibliothèque.          |
| 15. Maman a besoin d'argent.                           | Je visite son tombeau au cimetière. |
| 16. Je vais prendre un train.                          | Je dois aller à l'hôpital.          |
| 17. Ma soeur adore les films.                          | Je vais au musée.                   |
| 18. Pour chercher les marchandises...                  | Elle va au parc.                    |
| 19. Mon arrière-grand-mère est morte.                  | Je vais au commissariat de police.  |
| 20. Pour garer la voiture...                           | Je vais à l'école.                  |

3  
11  
13  
8  
16  
9  
1  
20  
15  
4  
18  
17  
6  
7  
19  
2  
14  
10  
5  
12



# 1. LES PRÉPOSITIONS DE LIEU (I):

- COPIA LAS PREPOSICIONES DE LUGAR (SI PUEDES HAZ TAMBIÉN LOS DIBUJOS) EN TU CUADERNO:

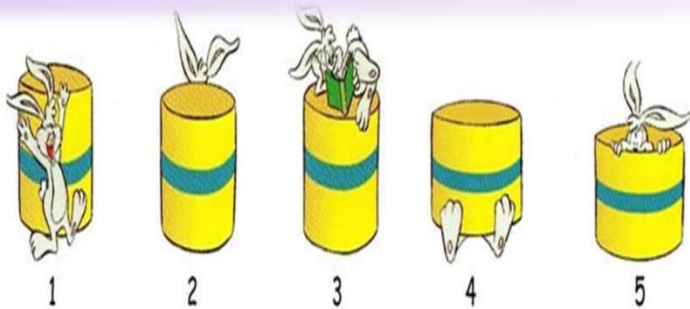




# 1. LES PRÉPOSITIONS DE LIEU (II):

- COMPLÉTA (SI PUEDES HAZ TAMBIÉN LOS DIBUJOS) EN TU CUADERNO:

1. OÙ EST LE LAPIN?



1.- Le lapin est devant la boîte.

2.- Le lapin est derrière la boîte

3.- Le lapin est sur la boîte

4.- Le lapin es sous la boîte

5.- Le lapin est dans la boîte

2. OÙ EST MINOU?

a) Minou est en face de la table

b) Minou est à droite de la table

c) Minou est sur la table

d) Minou est à gauche de la table

e) Minou est devant la table

f) Minou est derrière la table

g) Minou est sous la table

h) Minou est entre les deux tables



# 1. LES PRÉPOSITIONS DE LIEU (III):

## Centre ville

Regarde les images et dis où se passent les choses, dans l'image 1, 2 ou les deux.



1. Il y a beaucoup de monde devant le cinéma. <sup>2</sup>
2. Il y a un motocycliste. <sup>1+2</sup>
3. Les pompiers viennent de quitter le poste. <sup>2</sup>
4. Un policier est en train de réguler le trafic. <sup>1+2</sup>
5. Il y a un bus rouge. <sup>2</sup>
6. Un homme est en train de couper des branches de l'arbre. <sup>1</sup>
7. Vous pouvez acheter des livres au kiosque. <sup>2</sup>
8. Une dame est en train de se promener avec un chien. <sup>1+2</sup>

9. Au milieu se trouve un parterre de fleurs. <sup>1</sup>
10. Il y a des voitures. <sup>1+2</sup>
11. Il y a un camion vert devant l'arbre. <sup>1</sup>
12. Une voiture rouge est arrêtée devant le passage pour piétons. <sup>2</sup>
13. Il y a un magasin de modes. <sup>1+2</sup>
14. Une dame est en train de traverser la rue. <sup>1</sup>
15. Il y a des lampadaires. <sup>1+2</sup>
16. Vous pouvez acheter des fruits et des légumes. <sup>1</sup>
17. Un homme est assis sur un banc. <sup>1</sup>
18. À l'arrière-plan, il y a une aire de jeux pour enfants. <sup>2</sup>
19. Vous pouvez acheter des médicaments. <sup>1</sup>
20. La fourgonnette doit s'arrêter devant le passage pour piétons. <sup>2</sup>



## 2. L'IMPÉRATIF (I):

- COPIA EL SIGUIENTE ESQUEMA DEL IMPERATIVO EN TU CUADERNO:

### CONJUGAISON L'impératif

- L'impératif exprime un ordre, une interdiction ou un conseil.  
*Range ton hippopotame ! Ne marche pas sur les mains !  
Prends plutôt ta bicyclette !*
- Au mode impératif, les verbes sont conjugués :
  - sans sujet
  - uniquement à la 2e personne du singulier et aux 1re et 2e personnes du pluriel (*cours ! courons ! courez !*).

- Pour former l'impératif présent, on utilise des terminaisons qui varient :
  - 1er groupe : e, ons, ez (*mangeons !*)
  - 2e groupe : is, issons, issez (*finissez !*)
  - 3e groupe : s, ons, ez (*sors !*).

- Les verbes du 1er groupe et ceux qui ont une terminaison muette à l'impératif singulier ne prennent jamais de s à la 2e personne du singulier (*chante plus fort*) ; sauf s'ils sont suivis de en ou y : *manges-en*.



EXTRAIT DE  
L'AIDE-DEVOIRS  
DES INCOLLABLES



## 2. L'IMPÉRATIF (II):

### L'IMPÉRATIF

#### I/ Ecrivez les verbes à l'impératif



##### A- En classe

1. (Lire - vous) Lisez-vous le texte 2 fois !
2. (Écrire - vous) Écrivez-vous les verbes à l'impératif !
3. (Répondre - vous) Répondez-vous aux questions 2 et 3 !
4. (Ne pas copier - vous) Ne copiez pas sur votre voisin !

##### B- A la maison

1. (Ranger - tu) Range-tu ta chambre !
2. (Mettre - tu) Mets-tu la table !
3. (Faire - tu) Fais-tu la vaisselle !
4. (Ne pas regarder la télé - tu) Ne regarde pas la télé



##### C- Dans un jeu

1. (Avancer - vous) Avancez-vous de 3 cases !
2. (Reculer - vous) Reculiez-vous de 2 cases !
3. (Passer - vous) Passez-vous 1 tour !
4. (Aller - vous) Allez-vous en prison !

##### D- Dans la rue

1. (Aller - tu) Va-tu tout droit !
2. (Traverser - tu) Traverse-tu le carrefour !
3. (Prendre - tu) Prends-tu la 2<sup>ème</sup> rue à gauche !
4. (Tourner - tu) Tourne-tu à droite !



#### II/ Choisissez la bonne réponse

1. (Va - allons - allez) chez ton copain !
2. (Ecoute - écoutons - écoutez) vos parents !
3. (Ouvres - ouvre - ouvrez) ton cahier !
4. Si tu (vas - va - es allé) chez ton copain, n'(oublies - oublie - oubliez) pas de prendre ton téléphone !
5. Si tu (aies - avez - as) faim, (mange - manges - mangez) !
6. Si vous voulez réussir, (fais - faisons - faites) des exercices !

#### III/ A vous, choisissez un des exercices

### 3. DEMANDER ET INDIQUER LE CHEMIN (I):

#### DEMANDER SON CHEMIN

Excusez-moi, Madame/ Monsieur. Pour aller à...  
Je suis perdu(e)...  
La Tour Eiffel c'est par ici ?  
Je cherche la rue... l'avenue... le boulevard... la place...  
Pourriez-vous me dire comment aller à...  
C'est loin de... ? C'est près de... ?

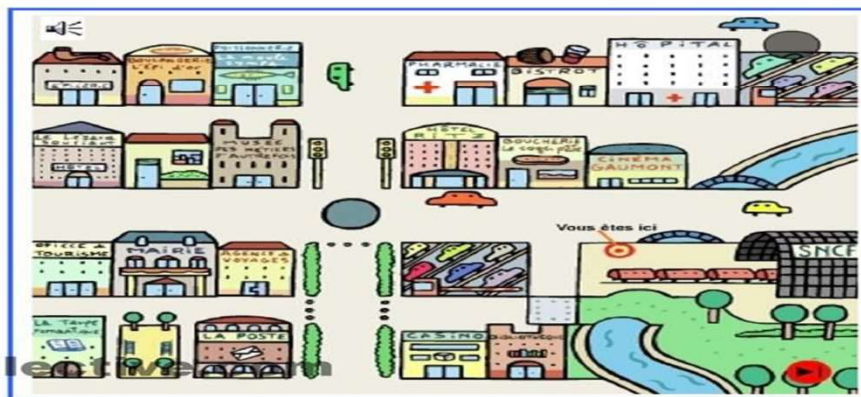


#### DECRIRE UN ITINÉRAIRE

Vous allez/ continuez tout droit.  
Vous prenez la prochaine rue à droite/ à gauche.  
Vous tournez à droite/ à gauche.  
Vous traversez la rue/ la place/ le boulevard/ le parc/ le pont...  
Vous longez le parc, la Poste, le fleuve...  
Vous montez/ vous descendez...  
Vous faites 200 mètres, 1 kilomètre.  
Après le feu/ la Poste/ la boulangerie...

#### MAINTENANT C'EST À VOUS...


Vous venez d'arriver et vous vous trouvez à la gare SNCF. Vous cherchez l'hôtel Le Léopard. Vous demandez à un(e) passant(e) de vous indiquer le chemin.





### 3. DEMANDER ET INDIQUER LE CHEMIN (II):

- COPIA LAS VIÑETAS EN TU CUADERNO Y TRADÚCELAS:



## 4. PRÉSENTER ET DÉCRIRE MA VILLE (I):

### MA VILLE

Je m'appelle Albert. J'habite dans une ville, en France. Elle n'est pas très grande, mais il y a tout ce dont nous avons besoin. J'habite près d'un grand supermarché (1). À droite est la boulangerie (2) et à gauche il y a une boucherie (3). À côté de la boucherie il y a une épicerie(4).

À la fin de la rue il y a un magasin de vêtements (5), une librairie (6) où j'achète mes bandes dessinées et un pet shop (7) que ma soeur visite régulièrement avec notre chien Baby.

Tous les samedis il y a un marché (8) sur la place principale. Maman, ma soeur et moi, nous y allons pour acheter des fruits et des légumes. Après nous allons à la poissonnerie ( 9) pour acheter des poissons et des fruits de mer. Près de là il y a un magasin d'articles sportifs(10). J'adore ce magasin parce qu'ils y vendent des tee-shirts des équipes de foot. Si maman a besoin de médicaments, nous allons à la pharmacie (11) avant d'aller au snack-bar(12).

Pendant que nous sommes au marché, papa achète un journal chez le marchand de journaux (13) pour avoir quelque chose à faire pendant qu'il nous attend.

L'après-midi nous allons au grand magasin (14). Nous passons devant le magasin de chaussures (15). Bien sûr que maman et ma soeur ne résistent pas et s'arrêtent toujours pour regarder les chaussures. Finalement nous allons à la pâtisserie (16) pour acheter quelques gâteaux que nous mangeons dimanche comme dessert.





## 4. PRÉSENTER ET DÉCRIRE MA VILLE (II):

Lisez le texte suivant et répondez aux questions

Moi j'habite en Crète, à Héraklion dans un quartier situé pas loin du centre ville qui s'appelle Mastabas. Il n'y a pas de grandes avenues mais il y a quand même beaucoup de bruit parce qu'il y a de la circulation. Heureusement ma rue est une rue piétonne très calme. À Mastabas, la plupart des bâtiments sont de grands immeubles en béton. Mais il reste encore quelques maisons traditionnelles très pittoresques. Pour moi, Mastabas est un quartier agréable à vivre. Il y a beaucoup de magasins et des services près de chez moi. Par exemple au coin de ma rue, il y a un supermarché. À côté du supermarché, une banque et en face une boulangerie et une boucherie. Derrière la boucherie, il y a aussi une pharmacie et une auto-école. Je connais tous mes voisins de mon âge. Ils sont très sympathiques. Nous allons tous à la même école et quand nous avons du temps nous jouons ensemble sur la place.

- Il habite à Héraklion ✓ VRAI FAUX
- Son quartier s'appelle Mastabas ✓ VRAI FAUX
- Son quartier se trouve loin du centre ville VRAI ✗ FAUX
- Il s'agit d'un quartier très calme VRAI ✗ FAUX
- Les voitures peuvent circuler dans une rue piétonne VRAI ✗ FAUX
- Il y a beaucoup d'immeubles ✓ VRAI FAUX
- Près de chez lui il y a une poste VRAI ✗ FAUX
- La banque se trouve devant le supermarché VRAI ✗ FAUX
- Ses voisins sont en général sympathiques ✓ VRAI FAUX
- Il joue parfois sur la place avec ses voisins ✓ VRAI FAUX



## TÂCHE FINALE: MA VILLE!

**CHÈR(E) ÉLÈVE: C'EST FINI! ILLEGASTE AL FINAL DE LA UD!**  
**YA ERES CAPAZ DE...PRÉSENTER ET DÉCRIRE TA VILLE EN FRANÇAIS!**  
**ASÍ QUE AHORA DEBES...:**

1. HACER UNA BREVE REDACCIÓN EN LA QUE PRESENTES Y DESCRIBAS TU CIUDAD/PUEBLO  
ATTENTION! DEBES SEGUIR LOS MODELOS DE LOS TEXTOS DE LAS DIAPOSITIVAS: 14 Y 15.
2. AÑADIR ALGUNA FOTO O DIBUJO RELACIONADO CON TU CIUDAD/PUEBLO.

[...]

**UNA VEZ QUE TENGAS LA TAREA FINAL TERMINADA EN UN DOCUMENTO WORD, FOLIO O CUADERNO PUEDES:**

1. ENVIARME LA TAREA A MI EMAIL: [MARIAMELANIA.MORALESALCANO@IESVIAVERDE.ES](mailto:MARIAMELANIA.MORALESALCANO@IESVIAVERDE.ES)
2. SUBIRLA A TU AULA DE GOOGLE CLASSROOM.
3. ENSEÑÁRMELA CUANDO VOLVAMOS AL INSTITUTO

**DATE LIMITE: LUNDI 13 AVRIL - BONNE CHANCE!**