

Tareas Educación Física semanas del 12 al 21 de mayo.

LAS TAREAS SE PODRÁN ENVIAR POR CORREO. LA DIRECCIÓN ES:

jesus.calderoquero@iesviaverde.es Profesor de 2ºA, 2ºB, 2ºC, 3ºB, 4ºB

Javier.garciacarrasco@iesviaverde.es Profesor de 1ºA, 1ºB, 1ºC, 1ºD, 3ºA, 4ºA

O a la cuenta de Instagram @departamentoeffviaverde

Los alumnos tendrán dos opciones. Realizar un vídeo práctico que aparece como punto 1 o un trabajo teórico que aparece como punto 2.

1. Juegos Populares

Los alumnos se deberán grabar realizando un juego popular de los propuestos a continuación, al igual que en el enlace que pondré a continuación. Se podrá grabar en solitario o en presencia de un familiar. Podréis realizar uno de los propuestos por el profesor, uno que conozca algún familiar tuyo o uno que nos guste que encontremos por internet

Juegos populares propuestos por el departamento de Educación Física son:

- Rayuela
- Saltar a la comba
- La gomilla
- Realizar una pirámide con papel higiénico mientras hago la plancha
- Bolos con una pelota y botellas que tengamos en casa.
- Frontón
- Pilla pilla
- Las palas de la playa (10 toques mínimo)
- Darse diez toques son el papel higiénico
- Lanzamiento de un objeto a una diana
- Cabuyería (nudos con cuerdas)
- Carreras de sacos
- Bote-botella
- 1,2,3 pollito inglés

El vídeo deberá mandármelo por correo preferiblemente ANTES DEL 21 DE mayo.
Al correo de tu profesor:

jesus.calderoquero@iesviaverde.es Profesor de 2ºA, 2ºB, 2ºC, 3ºB, 4ºB

Javier.garciacarrasco@iesviaverde.es Profesor de 1ºA, 1ºB, 1ºC, 1ºD, 3ºA, 4ºA

O a la cuenta de Instagram @departamentoefviaverde

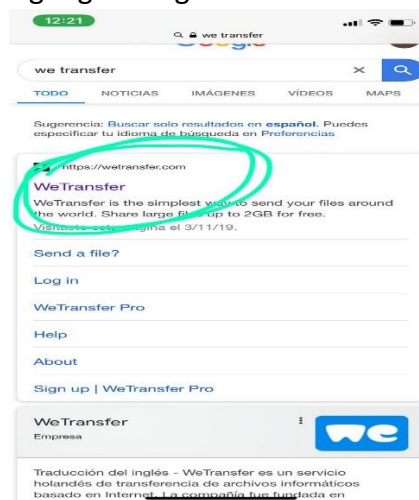
Si el video es muy pesado y no deja enviarlo por correo, lo podréis hacer por wetransfer (Pongo las instrucciones abajo). Esta opción es más rápida y segura. Me permite enviar vídeos de mayor peso y es gratuito.

Tutorial para enviar archivos por we transfer por ordenador:


https://www.youtube.com/watch?v=r6xgBWYqE_U

- Instrucciones para enviar un vídeo por we transfer desde el móvil:

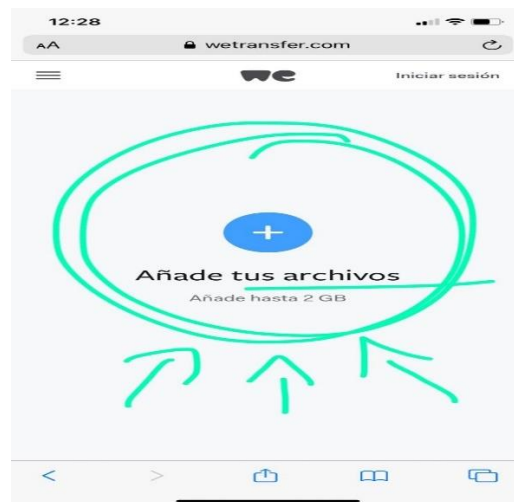
1. Pongo en el buscador de google lo siguiente: “We transfer”



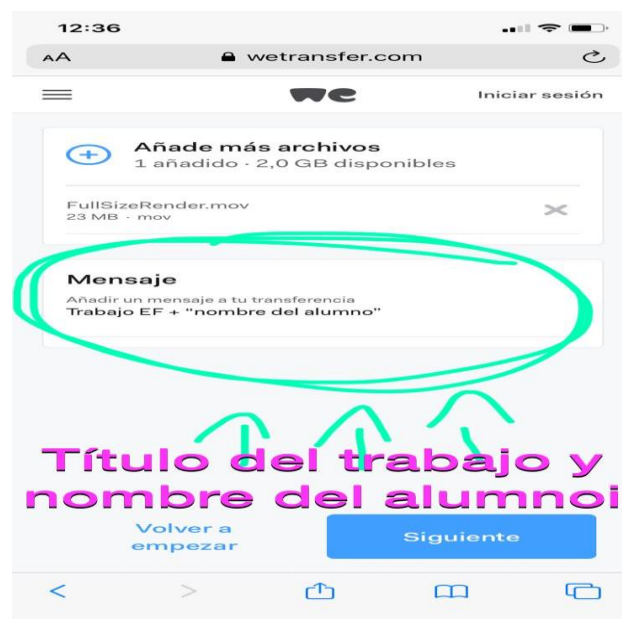
2. Una vez dentro de we transfer, le doy a enviar archivo



3. Después pulsamos en el botón de añadir tus archivos



4. Pulso el botón archivos (Android) o fototeca (iphone)
5. Selecciono el archivo que quiero subir
6. Una vez cargado el archivo aparecerá un apartado que pone mensaje. Ahí debéis de rellena el título del trabajo y nombre del alumno.



7. Una vez relleno el mensaje pulsamos en la tecla siguiente.
8. Nos aparece poner el email a la persona que queremos enviarle el mensaje. Deberéis poner el email del profesor, en este caso, jesus.calderoquero@iesviaverde.es . Y en el otro apartado el email del alumno, de esta manera recibirás un correo cuando el profesor descargue sus archivos



9. Le damos a enviar y esperamos a que se envíe.

2. TRABAJO TEÓRICO JUEGOS POPULARES


El alumno que no pueda grabar el vídeo, tendrá la opción de realizar un trabajo teórico. Que consiste en buscar en internet información sobre juegos populares. A continuación, se adjunta unas tablas que tendrá que rellenar. En total son 3 juegos populares los que hay que buscar.

El trabajo teórico deberá mandarse por correo preferiblemente ANTES DEL 21 DE MAYO . Al correo de tu profesor:

El trabajo con los ejercicios debe contener:

- Portada que incluya: título (juegos populares), nombre y curso (en la parte de abajo del folio) y un dibujo.
- Las siguientes páginas debe de incluir las tablas con el desarrollo de los juegos.

JUEGOS POPULARES



ALUMNO/A:

CLASE:

NOMBRE JUEGO POPULAR
BREVE HISTORIA
REGLAMENTACIÓN
DIBUJO DEL JUEGO

NOMBRE JUEGO POPULAR
BREVE HISTORIA
REGLAMENTACIÓN
DIBUJO DEL JUEGO

NOMBRE JUEGO POPULAR
BREVE HISTORIA
REGLAMENTACIÓN
DIBUJO DEL JUEGO