

TAREAS DE INGLÉS - SEMANA 11 - 17 MAYO

LA REALIZACIÓN DE LAS TAREAS SE REVISARÁ AL FINAL DE LA SEMANA. LOS ALUMNOS DEBEN ENVIARME POR CORREO FOTOS CON ESTAS TAREAS REALIZADAS, INDICANDO EN EL CORREO SU NOMBRE, CURSO Y A QUÉ APARTADOS SE CORRESPONDEN LAS FOTOS. DEBEN ENVIARLAS A juan.peraliascid@iesviaverde.es (Ej, foto 1: writing, foto 2: speaking, etc.)

TAMBIÉN PUEDEN SUBIRLAS AL CLASSROOM DEL GRUPO EN EL APARTADO DE LA TAREA CORRESPONDIENTE

2º DE ESO C

- REPASAR la gramática y el vocabulario de la UNIT 3 (**Instruments, Types of Music and Adjectives - There was/were and Past Simple**) Páginas 146, 147, 148. Para el repaso de la gramática, recomiendo ver los vídeos subidos a Classroom (**Trabajo de clase → UNIT 3 - Revision**). Los alumnos que no tengan acceso a Classroom, pueden solicitarme el link a los vídeos por correo electrónico / iPasen.
- WRITING: Ejercicios de repaso de gramática de la siguiente ficha (pág 2).
- WRITING/SPEAKING: Realizar un poster en inglés de vuestro grupo de música/cantante favorito siguiendo el ejemplo y las instrucciones de las páginas 42 y 43 y presentarlo oralmente (Para realizar esta tarea tenéis de límite dos semanas, hasta el domingo 24 de mayo).

1º→ **Realizar el póster.** Se puede hacer en cartulina/folio/ordenador... Cada uno como prefiera. Si lo hacéis en papel me podéis mandar fotos del póster. Si es a ordenador, directamente el archivo en PDF. No hace falta que compréis una cartulina ni que imprimáis fotos. La información obligatoria que debéis incluir es:

- Nombre del grupo/cantante
- Procedencia (Si es un grupo con varios miembros, debéis incluir la fecha de nacimiento y procedencia de cada uno)
- Cuándo comenzaron a cantar
- Cuál fue su primera canción
- Cuál fue su primer álbum
- Información extra que queráis

No se trata de copiar de Wikipedia. Hay que formar oraciones para transmitir la información usando el **PAST SIMPLE**.

2º→ **Grabar un vídeo** preferiblemente, o un audio en el caso de que no podáis un vídeo, presentando vuestro grupo usando el póster. Si vais a enviar la grabación por correo pero el archivo es demasiado pesado para cargarlo, podéis utilizar la web: <https://wettransfer.com>. Si tenéis dudas de cómo usarla, podéis preguntarme.

En la página 3 de este documento podéis ver mi ejemplo de póster. La web <https://www.canva.com> os puede servir para realizar posters muy chulos.

1. Unscramble the names of the musical instruments below. Then match them to the pictures.

1. ipaon

2. tralienc

3. Iniiov

.....

.....

.....

4. uptrmet

5. abroyedk

6. musrd

.....

.....

.....

7. cerdroer

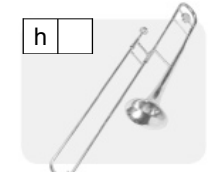
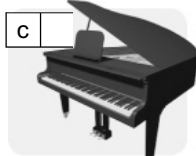

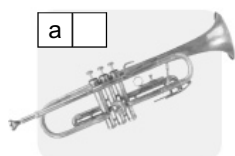
8. poshanoxe

9. mortnebo

.....

.....

.....



2. Fill in the blanks with *was* or *were*.

1 Yesterday it*was*..... rainy and cool.

2 the concert good last Sunday?

3 My father and I at the stadium for the big game two weeks ago.

4 The children not at their grandparents last weekend.

5 The weather hot and I thirsty.

6 you at the shops yesterday?

3. Complete the sentences. Use *there was* and *there were*.

1. _____ a bed in the house.

2. _____ two tables.

3. _____ a kitchen and four bedrooms.

4. _____ three men and a dog.

5. _____ some boxes.

6. _____ a man with a hat.

7. _____ a girl in the park.

4. Complete the sentences with *there wasn't* or *there weren't*.

a. _____ an onion.

b. _____ any coffee.

c. _____ three apples

d. _____ any water.

e. _____ five eggs.

6. Complete the sentences with the correct verbs in the past from exercise 5.

1. Jemma a singing competition.

2. My friend me a CD for my birthday.

3. I my friends at the music festival.

4. Paul ill at the party, so he went home.

5. Beyoncé at the concert last night.

6. My grandmother all the words to the Beatles' songs.

5. Complete the chart.

Base Form	Past Simple	Base Form	Past Simple
1. do	<i>did</i>	6. meet	
2. feel		7. sing	
3. give		8. sit	
4. hold		9. think	
5. know		10. win	

AMARAL

MY FAVOURITE BAND IS A SPANISH BAND CALLED "AMARAL"

They started singing in 1997 in Madrid and they published their first album in 1998. Their first famous single was "Voy a acabar contigo".

The band is formed by two members: Eva Amaral and Juan Aguirre.

- Eva Amaral is the singer of the band and she was born in Zaragoza in 1972. She started singing when she was very young.
- Juan García Aguirre was born in San Sebastián in 1969. He started playing the electric guitar when he was only 13.

FOR MORE INFORMATION VISIT: <https://www.amaral.es>