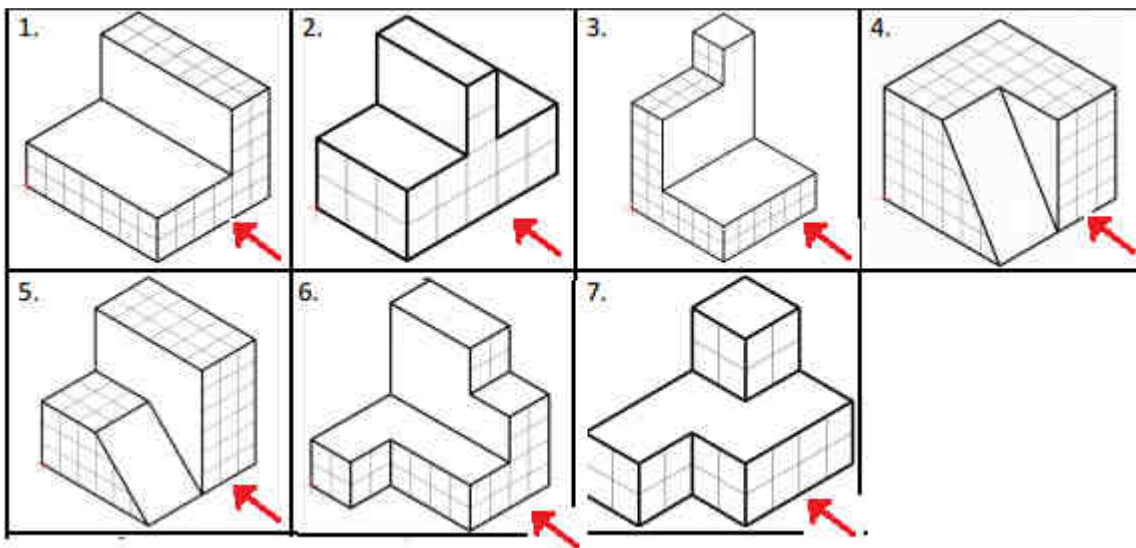


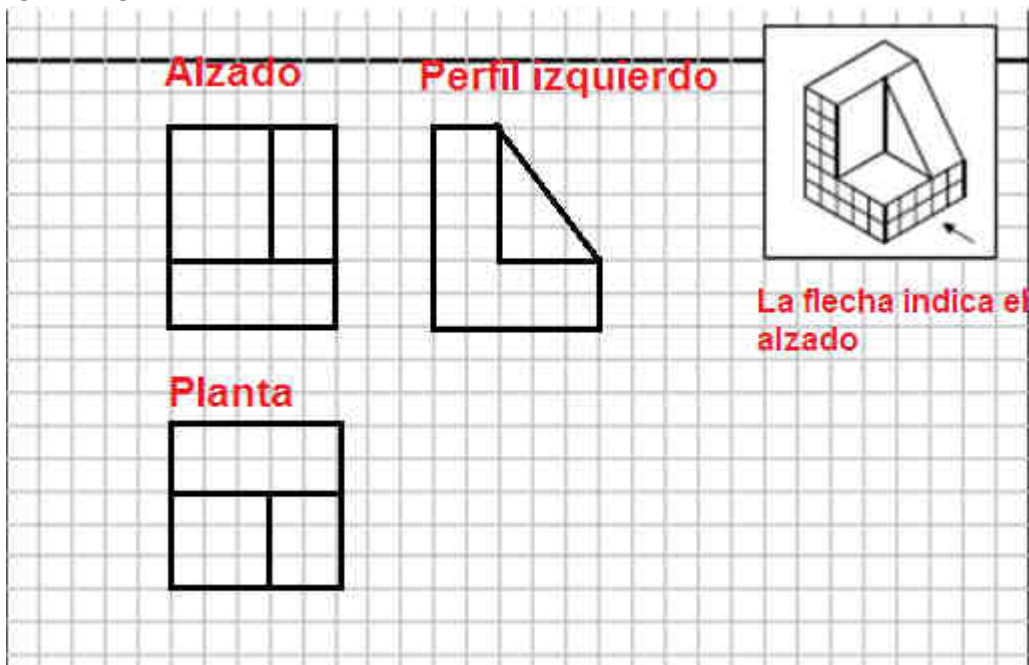
Fecha del 11 al 24 de mayo

Hola chicos. La tarea a realizar estos días será de repaso del tema de dibujo:

1. Para dibujar las vistas diedricas de una pieza (planta, alzado y perfil), si no lo recuerdas, puedes consultar el libro de tecnología en sus páginas 28 y 29. A continuación:
2. Dibuja las vistas de planta, alzado y perfil de las siguientes piezas. Utiliza una regla y ayúdate de los cuadritos de tu libreta.
  - a. La flecha indica el alzado.
  - b. Ojo, acuérdate donde tienes que situar cada vista.



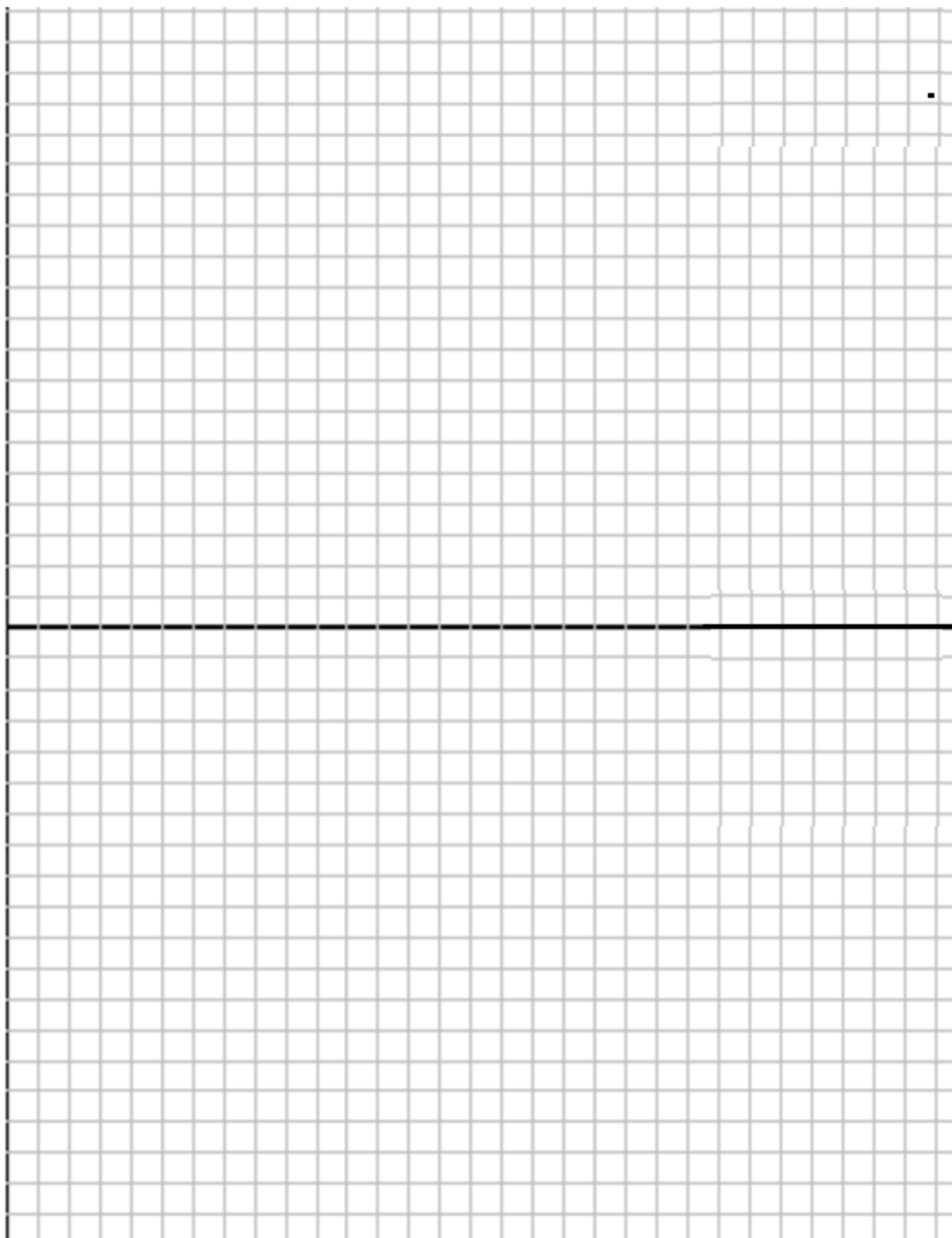
#### EJEMPLO



3. Cuando termines de dibujar las piezas nº1 y nº 5 **ACÓTALAS**. (1 cuadrito son 2 mm) Para ver las normas de acotación puedes consultar las páginas 32 y 33 del libro

Fecha del 11 al 24 de mayo

Si tienes impresora y quieres utilizar cuadritos más grandes para que se vea mejor tu tarea puedes utilizar la siguiente plantilla



La tarea la podéis enviar al siguiente email:

[antoniojesus.perezgarcia@iesviaverde.es](mailto:antoniojesus.perezgarcia@iesviaverde.es)